



Cirkevná spojená škola  
Okružná 2062/25, 026 01 Dolný Kubín [www.radlinskeho.sk](http://www.radlinskeho.sk)



# **Vzdelávacie aktivity učiteľov Cirkevnej spojenej školy 2020/2025**

**Zodpovedný riaditeľ školy:  
Mgr. Ľudovít Mačor**

# Školský rok 2024/2025

## Názov vzdelávania: Vzdelávame s radosťou 2

**Poskytovateľ programu:** Indícia, n. o.

**Miesto vzdelávania:** Cirkevná spojená škola Dolný Kubín, Okružná 2062/25, 02601 Dolný Kubín

**Dátum a čas vzdelávania:** Prezenčne: 14.2.2025

### Program vzdelávania:

Učitelia Cirkevnej sporej školy zúčastnili vzdelávacej aktivity od neziskovej organizácie Indícia. Indícia sa venuje vzdelávaniu a inšpirovaniu učiteľov a manažérov na slovenských školách. Cieľom organizácie je poskytnúť priestor na zdieľanie skúseností medzi učiteľmi a ukázať im príklady dobrej praxe, vzdelávať ich a poskytovať im motiváciu a inšpiráciu. Učitelia sa na konferencii zúčastnili prednášok:

- Kurikulárna zmena - čo sa od škôl očakáva,
- Hejného metóda vyučovania matematiky – Zaslúžená radosť z poznávania,
- Ako na informatiku na prvom stupni, hravo a bez strachu,
- Ako sa rozprávať s rodičmi žiakov o kurikulárnej zmene,
- Nespojité písmo Comenia Script®,
- Čítanka k šlabikáru a nové kurikulum,
- Kľúče k slovenčine - úplne nový pohľad na vyučovanie slovenského jazyka a literatúry.



Názov vzdelávania:

## Začíname s kontom OFFICE 365

**Poskytovateľ programu:** Cirkevná spojená škola Dolný Kubín, Okružná 2062/25, 02601 Dolný Kubín

**Miesto vzdelávania:** Cirkevná spojená škola Dolný Kubín, Okružná 2062/25, 02601 Dolný Kubín

**Dátum a čas vzdelávania:** Prezenčne: 1.10. 2024 13.30 – 15.00 17. 10. 2024 14.00 – 15.30

**Garant vzdelávacieho programu:** Mgr. Ľudovít Mačor - riaditeľ školy

**Lektor vzdelávacieho programu:** Mgr. Lucia Šurinová

**Počet učiteľov:** 31

**Druh vzdelávania a rozsah:** aktualizáčn  vzdelávanie 5 hodín, prezenčné stretnutie

### AKO NAJEĚKTÍVNEJŠIE VYUŽIT CLOUD PRI VÝUCBE V PRACOVNOM KONTE OFFICE 365 PRE ZAČÍNAJÚCICH 1. ČASŤ

#### Obsah stretnutia

- ✓ Úložný priestor na cloud
- ✓ Aplikácie v cloud
- ✓ Školský Teams Učítelia 24/25



### AKO NAJEĚKTÍVNEJŠIE VYUŽIT CLOUD PRI VÝUCBE V PRACOVNOM KONTE OFFICE 365 PRE ZAČÍNAJÚCICH 2. ČASŤ

#### Obsah stretnutia

- ✓ Outlook – pracovný email
- ✓ Forms – tvorba kvízov a testov
- ✓ Copilot – úvod



## ÚLOŽNÝ PRIESTOR – ONE DRIVE

The screenshot shows the Microsoft 365 home page. The OneDrive icon is highlighted with a yellow box and an arrow. The page displays various application tiles: Copilot, Teams, Word, and Excel. Below these, there are links for 'Dústite sa do práce' (Transition to OneDrive for Business), 'Cirkevná spojená škola D...' (www stránka školy), 'FB školy' (FB Cirkevnej spojenej školy v DK), and 'EduPa' (EduPa).

# Školský rok 2023/2024

## Vzdelávanie pedagógov našej školy v zahraničí

Názov vzdelávania:

**Ambasádori eTwinning ako zástancovia celoškolského prístupu k pohode**

Typ vzdelávania: vzdelávanie

Dĺžka vzdelávania: 3 dni

Dátum vzdelávania: 18.4.2024

Kde sa uskutoční vzdelávanie: Grécko - Atény



Názov vzdelávania:

## „eTwinning - projektové vyučovanie a online spolupráca škôl“

**Typ vzdelávania:** Aktualizačné vzdelávanie

**Dĺžka vzdelávania:**


**Dátum vzdelávania:** 18.6.2024

**Počet účastníkov vzdelávania:**

**Kde sa uskutoční vzdelávanie:** Vzdelávanie sa realizuje v priestoroch školy v odbornej učebni informatiky. Učebné zdroje – študijné materiály sú spracované a poskytnuté lektorom vzdelávania.

**Program vzdelávania:**

**Personálne a lektorské zabezpečenie:** Vzdelávanie zabezpečuje riaditeľ školy Mgr. Ľudovít Mačor v spolupráci s lektorkami vzdelávania **Mgr. Janka Lastičová**



Názov vzdelávania:

## Vyučujme finančnú gramotnosť na skutočných príkladoch zo života

Typ vzdelávania: Aktualizačné vzdelávanie

Dĺžka vzdelávania: 36 hodín

Dátum vzdelávania: 31.8.2023

Počet účastníkov vzdelávania:

Kde sa uskutoční vzdelávanie: Vzdelávanie sa realizuje v priestoroch školy v odbornej učebni informatiky. Učebné zdroje – študijné materiály sú spracované a poskytnuté lektorom vzdelávania.

Program vzdelávania

Personálne a lektorské zabezpečenie:

Vzdelávanie zabezpečuje riaditeľ školy Mgr. Ľudovít Mačor v spolupráci s lektorkami vzdelávania

Ing. Mgr. Martin Hriňák



# Školský rok 2021/2022

## Názov vzdelávania: Bezpečne na internete

**Typ vzdelávania:** Vzdelávanie

**Dĺžka vzdelávania:** 2 hodiny

**Dátum vzdelávania:** 21.12.2021

**Počet účastníkov vzdelávania:**

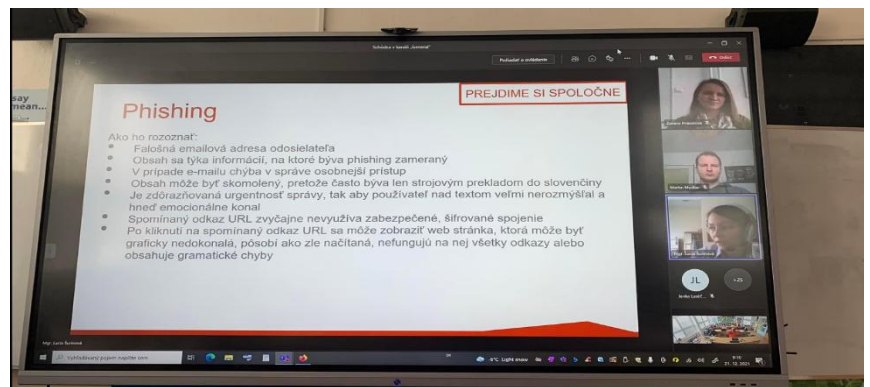
**Kde sa uskutoční vzdelávanie:** Vzdelávanie sa realizuje hybridne v priestoroch školy a online prostredníctvom Teams.

Učebné zdroje – študijné materiály sú spracované a poskytnuté lektorom vzdelávania.

**Program vzdelávania:**

Poznaj pojmy: Phishing, fejk, heslo, hoax

**Personálne a lektorské zabezpečenie:** Vzdelávanie zabezpečuje riaditeľ školy Mgr. Ľudovít Mačor v spolupráci s lektorkou vzdelávania Mgr. Lucia Šurinová



## Názov vzdelávania:

# Ako na modernejšiu prezentáciu v power pointe 1

**Poskytovateľ programu:** Cirkevná spojená škola Dolný Kubín, Okružná 2062/ 25, 026 01 Dolný Kubín

**Garant programu:** Mgr. Ľudovít Mačor - riaditeľ školy

**Druh vzdelávania:** aktualizácie vzdelávania

**Rozsah vzdelávania:** 2 hodiny

**Forma vzdelávania:** prezenčná


**Kde sa uskutoční vzdelávanie:** Vzdelávanie sa realizuje v priestoroch školy v odbornej učebni informatiky. Učebné zdroje – študijné materiály sú spracované a poskytnuté lektorom vzdelávania.

Program vzdelávania

tematické celky obsahu vzdelávania	rozsah v hodinách
<b>Program:</b> 1. Správne úvodné nastavenie power pointu (najmä ako a kedy používať jednotlivé druhy snímok) 2. Ako voliť správne farby – ukážka – kde čerpať námety 3. Nastavenie animácií/ prechodov 4. Ukážka klasický obyčajný snímok verzus modernejší vizuálne atraktívnejší snímok	<b>60 minút</b>
<b>Dištančné zadanie – pretvorenie prezentácie</b>	<b>60 minút</b>

### Personálne a lektorské zabezpečenie:

Vzdelávanie zabezpečuje riaditeľ školy Mgr. Ľudovít Mačor v spolupráci s lektorkami vzdelávania Mgr. Lucia Šurinová



01

Add title text

INPUT TEXT HERE

02

Add title text

INPUT TEXT HERE

03

Add title text

INPUT TEXT HERE

04

Add title text

INPUT TEXT HERE



Názov vzdelávania:

## Zdieľanie, spolupráca a hodnotenie s využitím technológie Office 365.

**Typ vzdelávania:** Aktualizačné vzdelávanie

**Dĺžka vzdelávania:**

**Dátum vzdelávania:**

**Čas vzdelávania:**

**Počet účastníkov vzdelávania:**

**Kde sa uskutoční vzdelávanie:** Vzdelávanie sa realizuje v priestoroch školy v odbornej učebni informatiky. Učebné zdroje – študijné materiály sú spracované a poskytnuté lektorom vzdelávania.

**Program vzdelávania:**

**Personálne a lektorské zabezpečenie:**

Vzdelávanie zabezpečuje riaditeľ školy Mgr. Ľudovít Mačor v spolupráci s lektorkami vzdelávania

Mgr. Zuzana Molčanová, PaedDr. Jarmila Janisková



## Názov vzdelávania:

# Používanie vzdelávacej platformy Teams vo vyučovacom procese na školách

**Typ vzdelávania:** Aktualizačné vzdelávanie

**Dĺžka vzdelávania:** 4 hodiny (2,5 hodiny prezenčne; 1,5 hodiny dištančne)

**Dátum vzdelávania:** 20.09.2021

**Čas vzdelávania:** 13:15 – 15:45

**Počet účastníkov vzdelávania:** 16

**Kde sa uskutoční vzdelávanie:** Vzdelávanie sa realizuje v priestoroch školy v odbornej učebni informatiky. Učebné zdroje – študijné materiály sú spracované a poskytnuté lektorom vzdelávania.


### Program vzdelávania:

<i>tematické celky obsahu vzdelávania</i>	<i>rozsah v hodinách</i>
<b>Triedny team:</b> 1. vytvorenie teamu 2. nastavenie pravidiel teamu 3. nastavenie kanálov teamu	60 minút
<b>Základná navigácia teamu – MENU:</b> 1. priradené úlohy 2. chat 3. kalendár	60 minút
<b>Aplikácie Teamu:</b> 1. Kahoot 2. Whiteboard	30 minút
<b>Príprava vlastných materiálov</b>	90 minút

### Personálne a lektorské zabezpečenie:

Vzdelávanie zabezpečuje riaditeľ školy Mgr. Ľudovít Mačor v spolupráci s lektorom vzdelávania

Mgr. Lucia Šurinová



#### Triedny team:

1. vytvorenie teamu,
2. nastavenie pravidiel teamu,
3. nastavenie kanálov teamu.

60 minút

#### Základná navigácia teamu – MENU:

1. priradené úlohy,
2. chat,
3. kalendár.

60 minút

Mgr. Lucia Šurinová (Lucia.Surinova@radlinskeho.sk) je prihlásený

1. Kahoot,
2. Whiteboard.

30 minút

#### Príprava vlastných materiálov:

90 minút

2020/2021

Názov vzdelávania:  
**Platforma VIKI**

**Typ vzdelávania:** Aktualizačné vzdelávanie

**Dĺžka vzdelávania:** 6 hodín

**Dátum vzdelávania:** 1.10.2020 – 7.10.2022

**Čas vzdelávania:** 14:00 – 20:00

**Počet účastníkov vzdelávania:** 31

**Kde sa uskutoční vzdelávanie:** Vzdelávanie sa realizuje v priestoroch školy v odbornej učebni informatiky. Učebné zdroje – študijné materiály sú spracované a poskytnuté lektorom vzdelávania.

**Program vzdelávania:** Používanie vzdelávacej platformy VIKI vo vyučovacom procese na školách

**Personálne a lektorské zabezpečenie:**

Vzdelávanie zabezpečuje riaditeľ školy Mgr. Ľudovít Mačor v spolupráci s lektorom vzdelávania Mgr. Ľudovít Mačor



Používateľská príručka

<https://viki.iedu.sk/>